

RONDE 2 WERKSESSIE

Van ideale wereld naar productstructuur



Kunnen we vanuit de ideale werelden komen tot een productstructuur?

Bijvoorbeeld: wat is er aan producten nodig om een herstelproces optimaal te faciliteren?

Startpunt = vanaf indicatie beschermd wonen

Huidige situatie productenstructuur

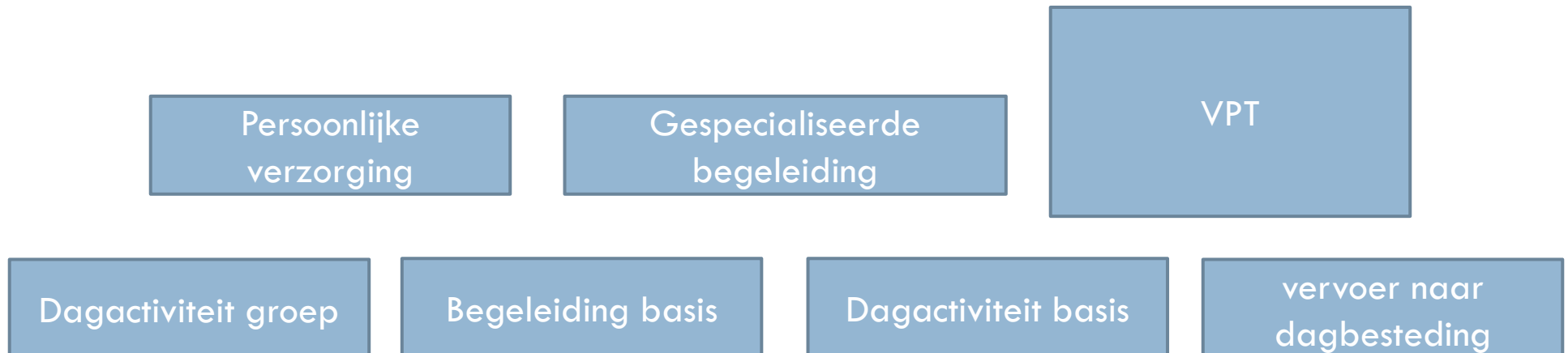
- Extramuraal: cliënt blijft in eigen woning wonen:
 - ▣ Producten: VPT en losse componenten, zoals begeleiding, persoonlijke verzorging etc.
- Intramuraal: cliënt gaat in verblijf bij een aanbieder wonen
 - ▣ ZZP 1 t/m 6, inclusief of exclusief dagbesteding
- Van de VPT wordt momenteel weinig gebruik gemaakt (iets meer dan 3 plaatsen) Bij de losse componenten is dit iets hoger.

Huidige situatie productenstructuur

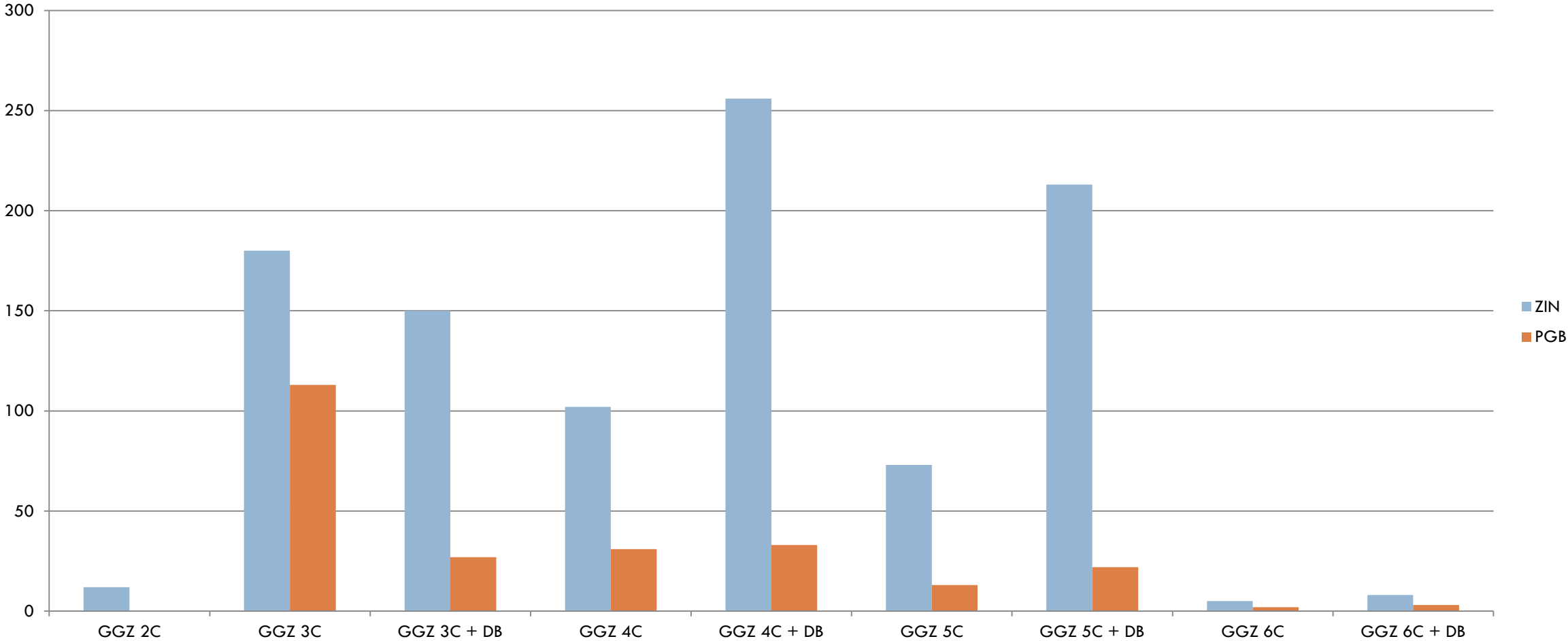
INTRAMURAAL

ZZP 1 met intensiteit X begeleiding, evt. dagbesteding, evt. verzorging			
ZZP 2 met intensiteit X begeleiding, evt. dagbesteding, evt. verzorging			
ZZP 3	“	“	“
ZZP 4	“	“	“
ZZP 5	“	“	“
ZZP 6	“	“	“

EXTRAMURAAL



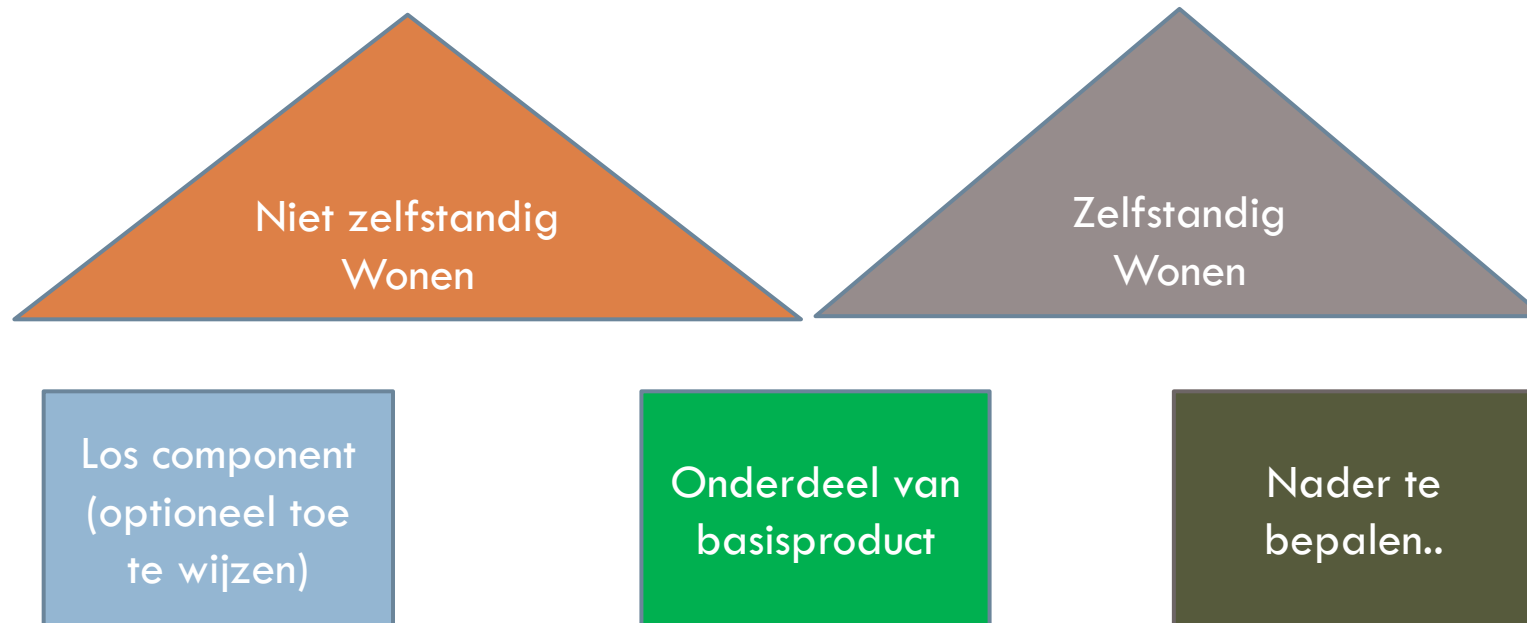
Indicaties ZIN en PGB naar ZZP





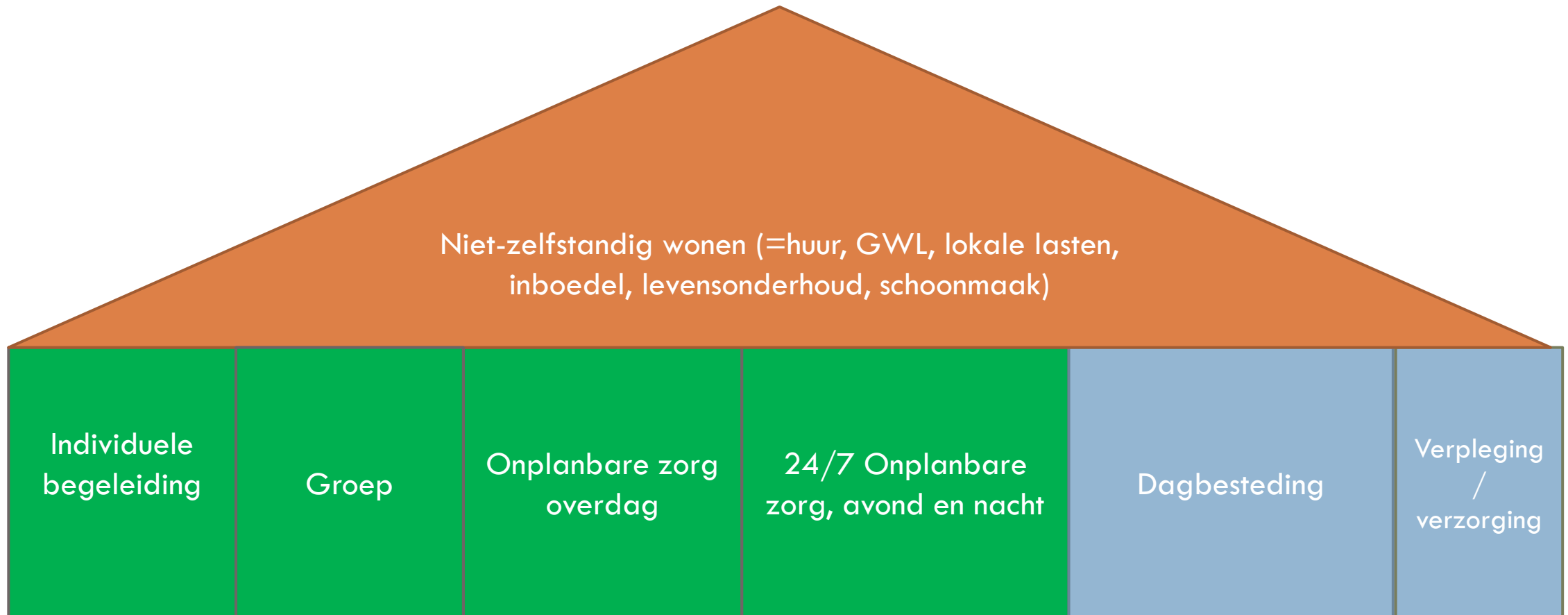
Hulp van bouwstenen!

- Op de volgende pagina is de huidige ZZP GGZ c weergegeven in bouwstenen. We hebben ditzelfde model gebruikt voor het samenstellen van een ambulante product.
- U kunt als werkgroep deze bouwstenen gebruiken om zelf uw ideale wereld in producten samen te stellen.



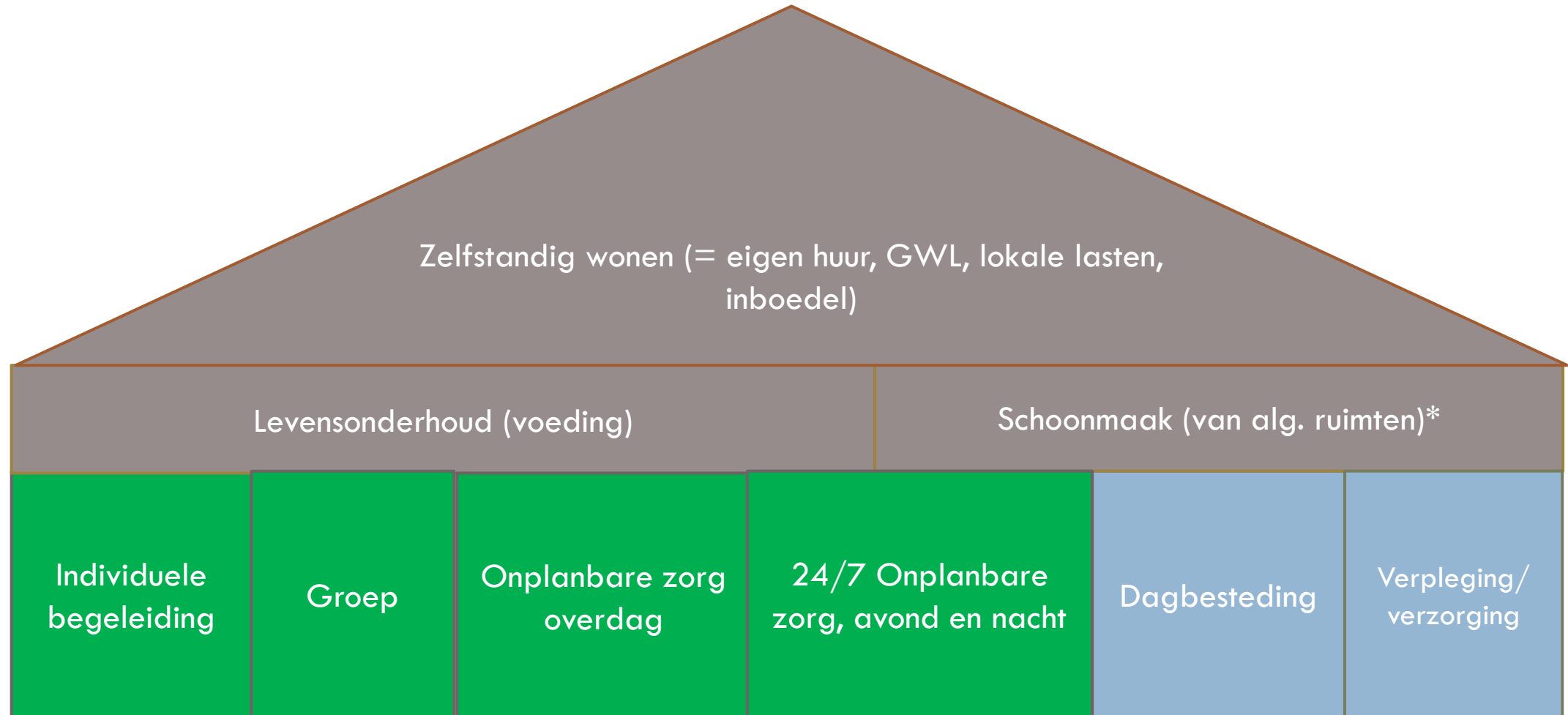
Bouwstenen

Huidige situatie ZZZP-constructie, op basis van GGZ-c



Bouwstenen

Huidige situatie ZP-constructie, op basis van GGZ-C, met eigen betaalde huur / woonvoorziening



Toelichting op de blokken

- Individuele begeleiding
 - ▣ 1 op 1 geplande begeleidingsmomenten met de cliënt.
- Groep
 - ▣ Karakter van het wonen waarbinnen de zorg geleverd wordt.
- Onplanbare zorg overdag
 - ▣ Ongeplande begeleidingsmomenten, 8u en 20u
- 24/7 onplanbare zorg avond en nacht
 - ▣ Ongeplande begeleidingsmomenten, tussen 20u en 8u
- Dagbesteding
 - ▣ Een daginvulling, buiten regulier werk, studie etc.
- Verpleging / verzorging
 - ▣ Het (aanzetten tot) hulp bij persoonlijke zorg



Voorbeeld productenstructuur

Voorbeeld

Vertaling via proces van cliëntcarrière vanaf startpunt BW

- Instroom in indicatie
 - ▣ Overbruggingszorg
- Doorstroom
 - ▣ Begeleiding thuis (extramuraal)
 - ▣ Groepswonen met intensieve begeleiding (extramuraal)
 - ▣ Logeren / Bed & Breakvoorziening
 - ▣ 'Klassiek' Beschermd Wonen (intramuraal)
 - ▣ Beschermd Wonen intensief (intramuraal)

Losse componenten, bij elk product toe te voegen: zoals dagbesteding of
- Uitstroom uit indicatie

Voorbeeld: Begeleiding thuis

Voor wie:

Range van aantal uren begeleiding:

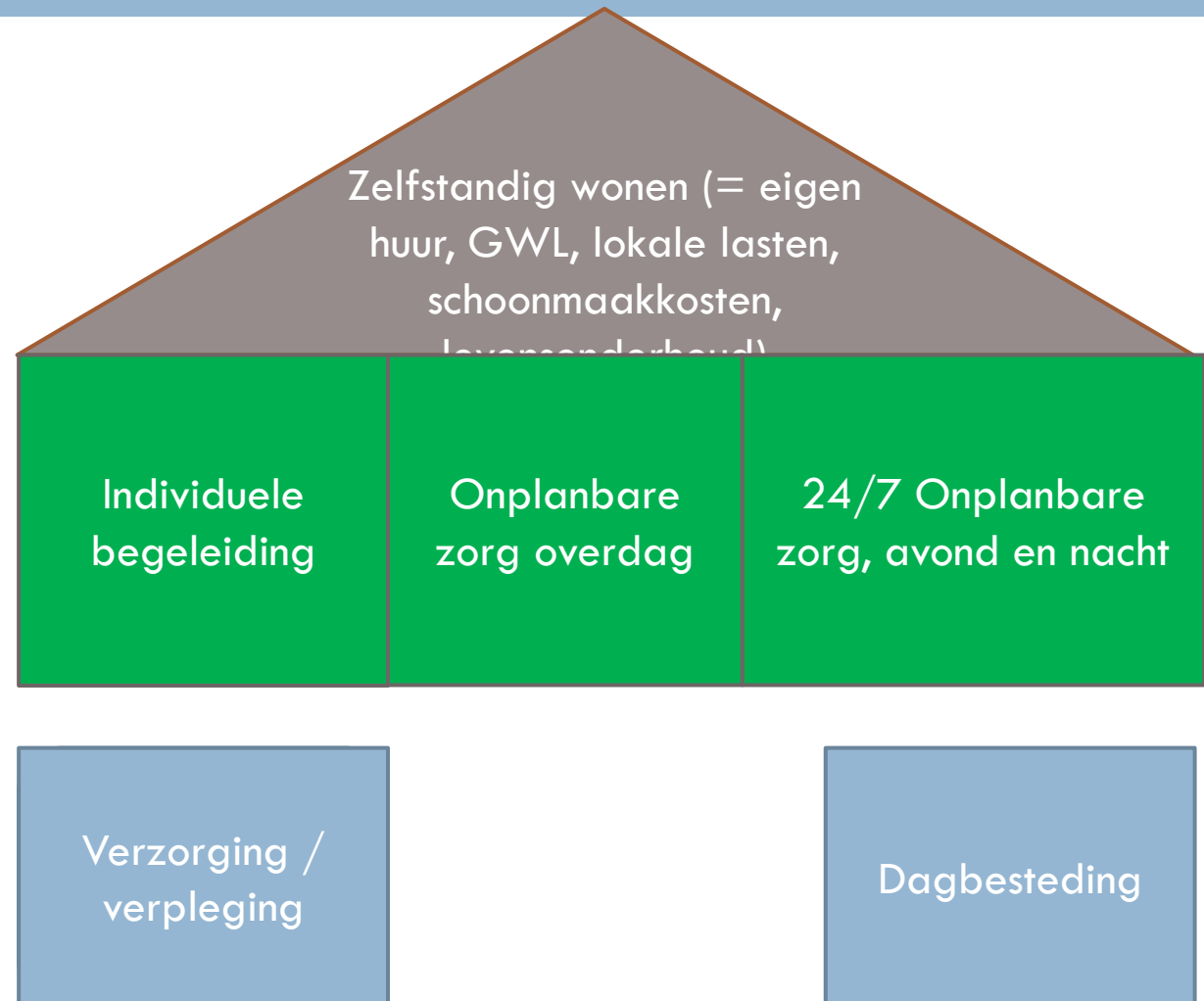
Opleidingsniveau:

Onplanbare zorg:

Begeleidingsdoel: herstelgericht

Losse componenten:

Randvoorwaarden: lokaal zorgnetwerk



Voorbeeld: groepswonen met intens.begeleiding

Voor wie:

Range van aantal uren begeleiding:

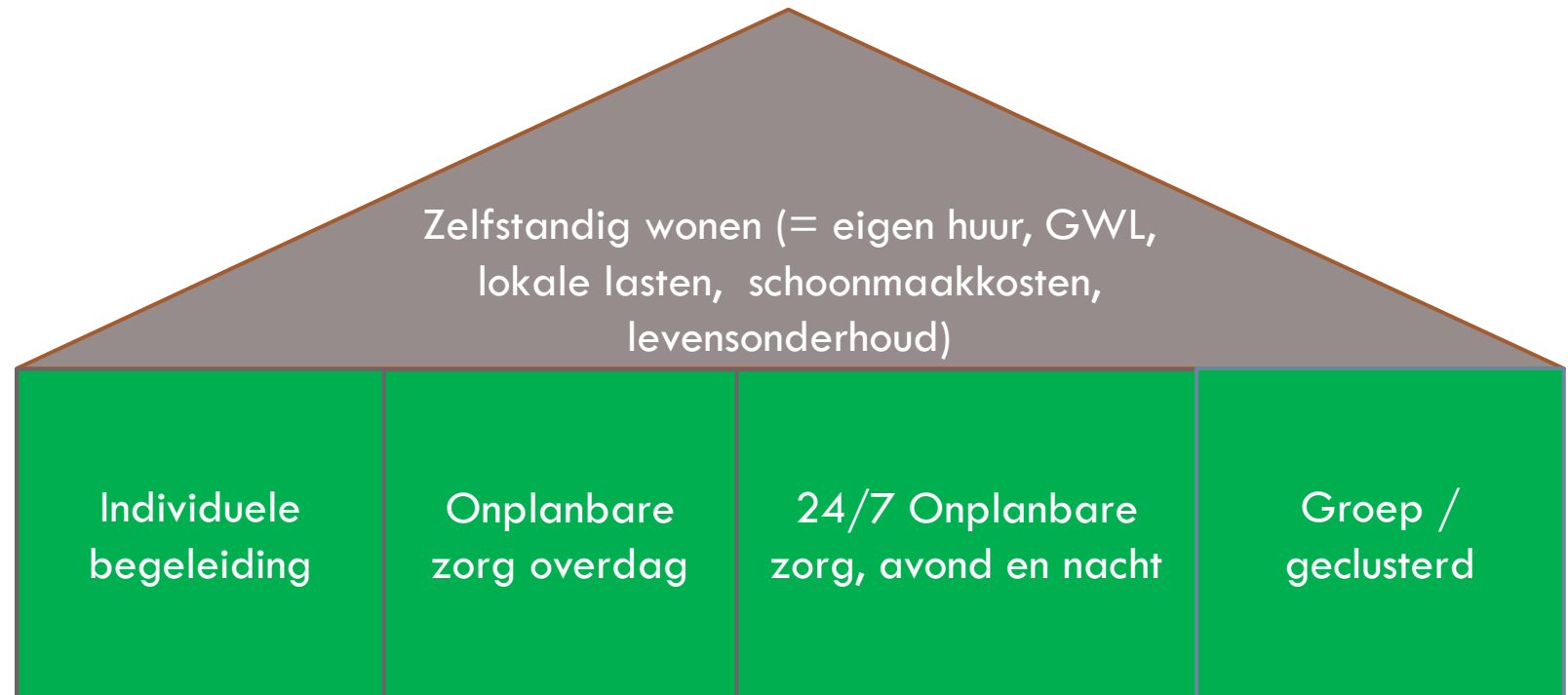
Opleidingsniveau:

Onplanbare zorg:

Begeleidingsdoel: herstelgericht

Losse componenten:

Randvoorwaarden, bv lokaal zorgnetwerk



Voorbeeld: Break / logeervoorziening

Voor wie?

Aantal uren begeleiding:

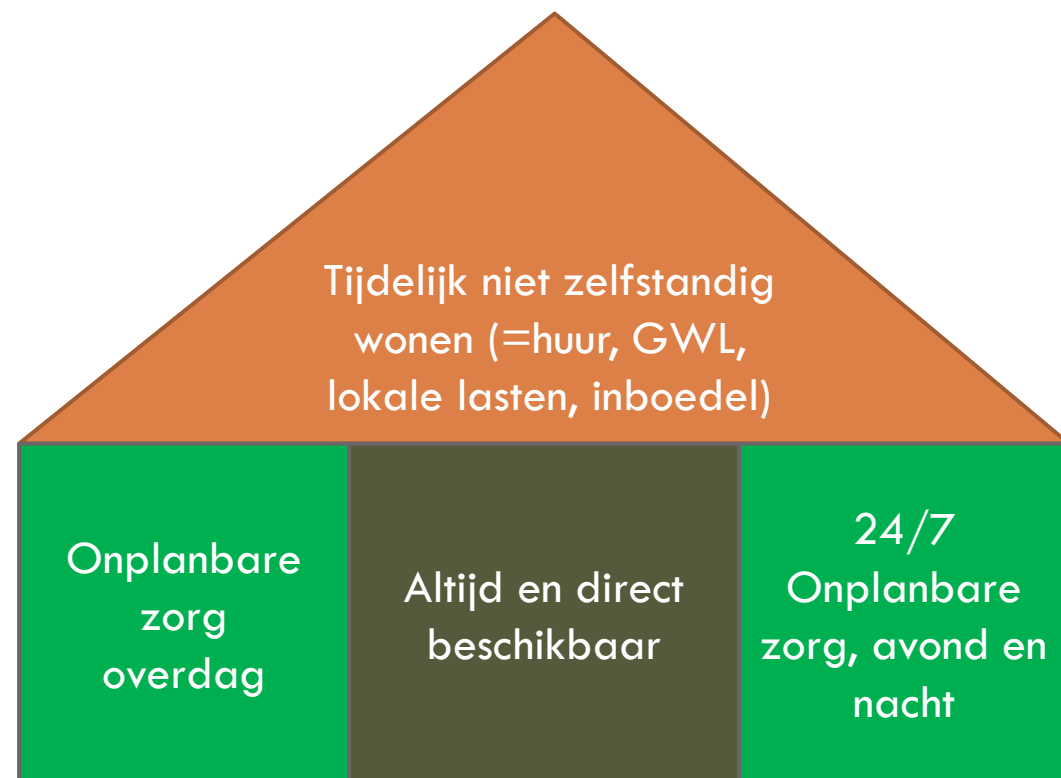
Opleidingsniveau:

Gemiddelde groepsgrootte:

Onplanbare zorg:

Begeleidingsdoel:

Specifieke voorwaarden: altijd en direct beschikbaar



Voorbeeld: “klassiek” Beschermd Wonen

Voor wie?

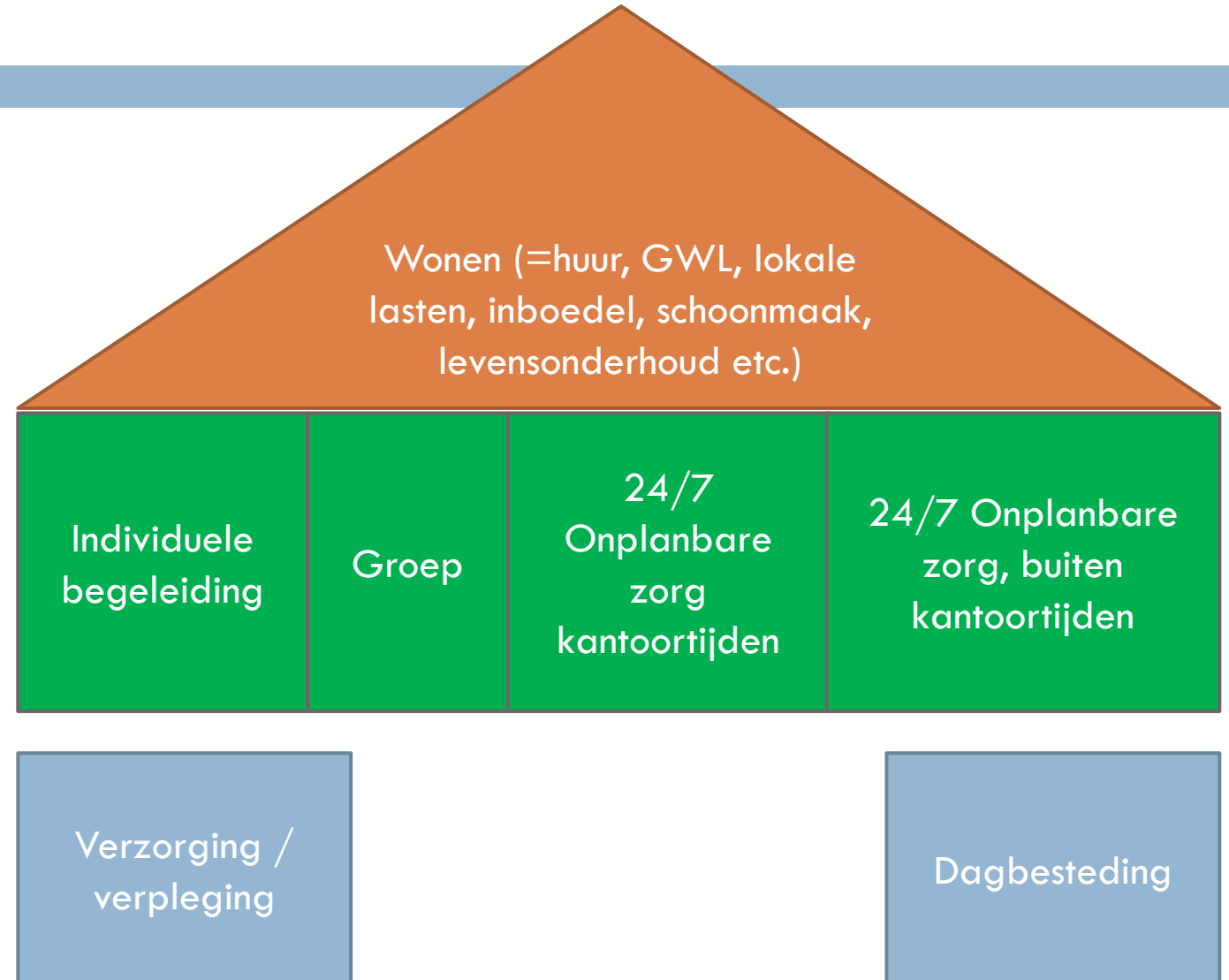
Aantal uren begeleiding:

Opleidingsniveau:

Gemiddelde groepsgrootte:

Onplanbare zorg:

Begeleidingsdoel:



Voorbeeld: BW Intensief

Voor wie?

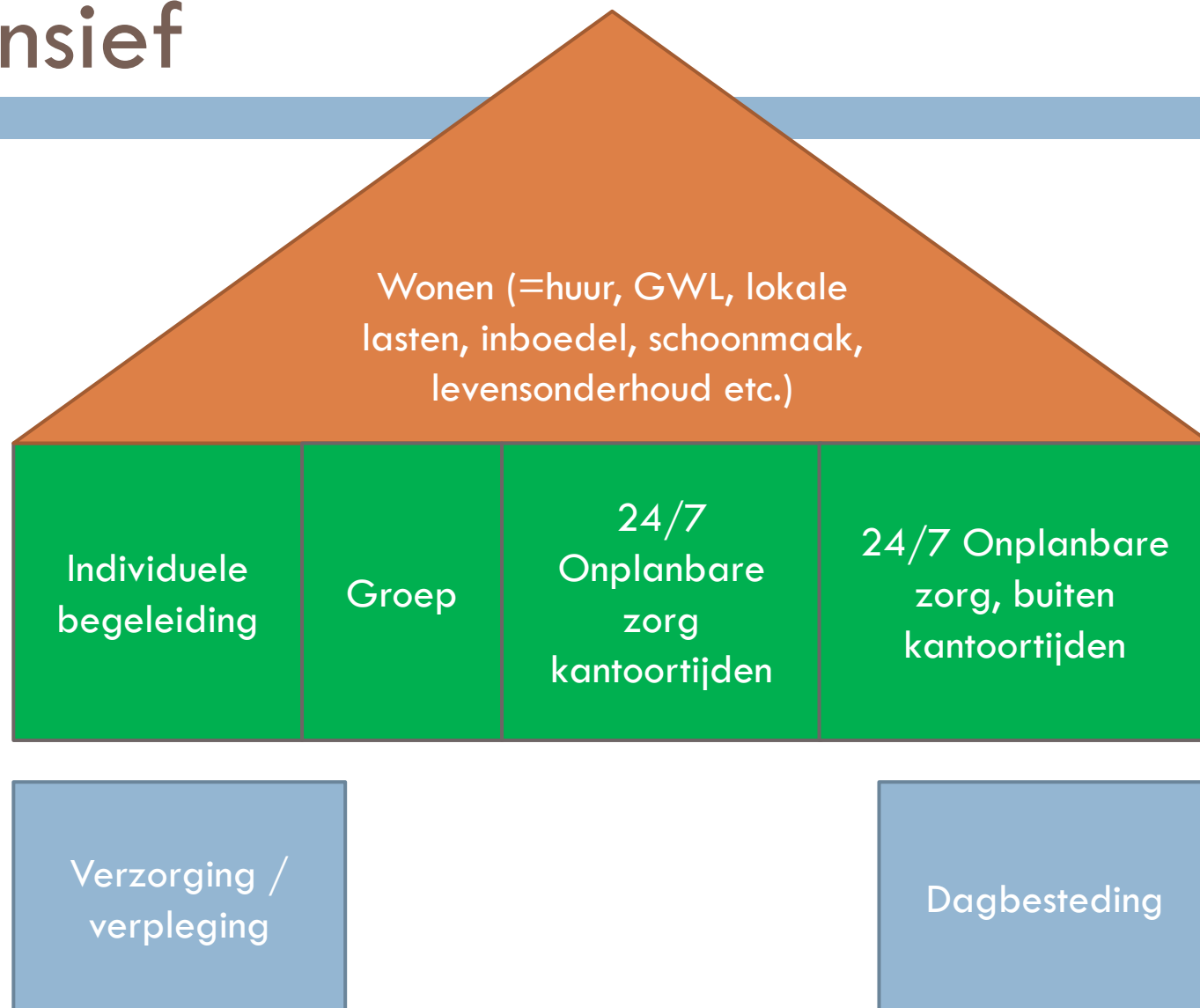
Aantal uren begeleiding:

Opleidingsniveau:

Gemiddelde groepsgrootte:

Onplanbare zorg:

Begeleidingsdoel:



Extra bouwstenen / randvoorwaarden

- Aan te vullen bij de 'nader te bepalen' steen
- Post-its

- Specifieke randvoorwaarden per product, bv aansluiting op lokaal/wijkgericht zorgnetwerk?

Welke producten / pakketten hebben we nodig?

- Startpunt = indicatie BW

- Instroom
 - ▣ Product/pakket?

- Doorstroom
 - ▣ product/pakket?
 - ▣ product/pakket... ?

- Uitstroom
 - ▣ Product/pakket